

Überreicht durch die Bioraum GmbH, Ihrem Internettefachhandel für Holzpflegeprodukte.  
Weitere Informationen unter [www.trip-trap.de](http://www.trip-trap.de) oder 07633-9234636

## Eiche laugen + schwarz ölen



### Anwendungsfälle:

- Für unbehandelte, gehobelte und geschliffene Eiche. Ab einer Deckschichtdicke von 3 mm auch für mehrlagig verleimtes Fertigparkett.
- Die Anwendung wird exemplarisch für einen Holzfußboden beschrieben. Bei Möbeln Treppen, Podesten etc. ist analog zu verfahren.


Trip Trap Colour Öl tiefschwarz (120) hat durch Mikropigmente ein sehr gutes Eindringvermögen. Die Pigmente sitzen wie eine Tätowierung im Holz und sind so weitgehend abriebsicher. Richtig geölte Böden sind sehr widerstandsfähig und lassen sich problemlos pflegen und nachbehandeln.

Durch die Vorbehandlung mit Trip Trap Meisterlauge wird die Eiche bereits dunkel wie geräuchert. Die Intensität der nachfolgenden Färbung wird durch diese Vorbehandlung erhöht.

Werkseitige Ausbesserungen aus Kunststoff sollten entfernt und durch Trip Trap Holzkitt ersetzt werden. Wir empfehlen Trip Trap Holzkitt lösemittelfrei „Räuchereiche“ zur Ausbesserung von Löchern und Fehlstellen im Holz.

### Schritt für Schritt Anleitung:


**Laugen** mit Trip Trap Meisterlauge  
Der Holzfußboden wird vollflächig mit Trip Trap Meisterlauge und dem Trip Trap Laugewischer behandelt. 1 Liter Lauge für 8-10 m<sup>2</sup> Holzoberfläche.



Nach vollständiger Trocknung erscheint die Oberfläche hellbraun. Die kreidigen Überstände werden mit Schleifgitter Körnung 150 oder schwarzem Pad und Tellermaschine entfernt. Dann kommt bereits die dunkle Eiche zum Vorschein.

**Ölen** mit Trip Trap Colour Öl tiefschwarz (Farbe 120).

Das Colour Öl wird gründlich und vollständig aufgerührt, um alle Pigmente gleichmäßig zu verteilen. Wenn mehrere Gebinde verwendet werden, diese gemeinsam in einem Behälter mischen.




Das Öl mit der Trip Trap Ölrolle auf den Boden satt auftragen, nach ca. 30 Minuten mit dem Moosgummiwischer abziehen und die Fläche mit der Einscheibenmaschine und grünem Pad glätten und verdichten. Überschuss mit Ölsaugtüchern vollständig abreiben.

Flächen in Sektionen von ca. 15 m<sup>2</sup> fertig stellen.

### Polieren

Nach ca. 6 Stunden wird die Oberfläche mit Trip Trap Pflegepaste natur mit beigem Superpad endpoliert. Die Pflegepaste wird dabei mit der Einscheibenmaschine in die Oberfläche vollständig einpoliert.



Die Fläche ist nach 36 Stunden begehbar. Nach ca. 14 Tagen kann der Boden normal entsprechend dem Trip Trap Pflegesystem mit Trip Trap Holzbo-denseife farblos und Swep-Mop gewischt werden.



Meisterlauge + Trip Trap Colour Öl tiefschwarz (Farbe 120)



Gelaugte Eiche - nach vollständiger Trocknung mit Schleifgitter Körnung 150 gereinigt.