

Überreicht durch die Bioraum GmbH, Ihrem Internettefachhandel für Holzpflegeprodukte.
Weitere Informationen unter www.trip-trap.de oder 07633-9234636

Eiche grau ölen



Anwendungsfälle:

- Für unbehandeltes, gehobeltes und geschliffenes Holz, besonders für Eiche
- Die Anwendung wird exemplarisch für einen Holzfußboden beschrieben. Bei Möbeln Treppen, Podesten etc. ist analog zu verfahren.


Trip Trap Colouröl extragrau (314) hat durch Mikropigmente ein sehr gutes Eindringvermögen. Die Pigmente sitzen wie eine Tätowierung im Holz und sind so weitgehend abriebsicher. Richtig geölte Böden sind sehr widerstandsfähig und lassen sich problemlos pflegen und nachbehandeln.

Die Intensität der nachfolgenden Färbung wird durch die Vorbehandlung mit **Holzlauge in grau** deutlich erhöht. Bei mehrschichtig verleimtem Holz muss die Verträglichkeit geprüft werden.

Anwendung:


Laugen mit Trip Trap **Holzlauge grau**

Der Holzfußboden wird vollflächig mit Trip Trap Holzlauge grau und dem Trip Trap Laugewischer behandelt. 1 Liter Lauge für 8-10 m² Holzoberfläche.




Glätten des Holzes und Entfernung von oberflächlichen Pigmenten mit Reinigungspad (normalpad schwarz) und Tellermaschine.

Alternativ mit Trip Trap Intensivreiniger (1:20 mit warmem Wasser) reinigen. Die Farbintensität wird dadurch etwas vermindert.




Ölen mit Trip Trap **Colouröl extra grau** (Farbe 314).

Das Colouröl wird gründlich und vollständig aufgerührt, um alle Pigmente gleichmäßig zu verteilen. Wenn mehrere Gebinde verwendet werden, diese gemeinsam in einem Behälter mischen. Das Öl mit der Trip Trap Ölrolle auf den Boden satt auftragen, nach ca. 15-30 Minuten mit dem Moosgummiwischer abziehen und die Fläche mit der Einscheibenmaschine und grünem Pad glätten und verdichten. Ölüberschuß mit Ölsaugtüchern vollständig abreiben. Flächen in Sektionen von ca. 15 m² fertig stellen.



Endpolieren

Nach ca. 6 Stunden wird die Oberfläche mit Trip Trap Pflegepaste farblos oder Colour Öl extra grau mit weißem Pad endpoliert. Kleine Mengen an Öl werden dabei intensiv mit der Einscheibenmaschine und beigem oder weißem Superpad in die Oberfläche vollständig einpoliert.



Die Fläche ist nach 36 Stunden begehbar. Nach ca. 14 Tagen kann der Boden normal entsprechend dem Trip Trap Pflegesystem mit Trip Trap Holzbodenseife farblos und Swep-Mop gepflegt werden.

Die Angaben erfolgen nach bestem Wissen und Stand der Technik. Im Bedarfsfall Probefläche anlegen.

Alle Rechte vorbehalten · Autor Thomas von Schreitter · F. W. Barth & Co. GmbH · Trip Trap Generalimport DE
Fuggerstrasse 25 · DE 41352 Korschenbroich · Fax +49 (0) 2161 9955005 · info@triptrap.de · www.triptrap.de